

INVACARE S.A
www.invacare.es



Yes, you can.®

Invacare® **Action³ NG RC (Rocking Chair)** CE

Silla de ruedas manual con chasis de aluminio de 6 ruedas.
Basculación de asiento manual a 25° que permite una posición de reposo y un alivio de las presiones.
Gran maniobrabilidad y estabilidad gracias a las 2 ruedas traseras de 5" con soporte articulado para poder superar pequeños obstáculos. Sistema de bloqueo de las ruedas traseras incluido.



2 frenos de tiro por cable,
Peso: a partir de 17,6 kg,
Peso máximo usuario: 125 kg,

Código provisional Prescripción: S0009028: seleccionar **Action3 NG Rocking chair** (CET0018) + **Pack Comfort Rocking chair** (CET0050) (Categoría SRM 050B)

Ortopedia :

Nombre usuario :

Dirección usuario :

Teléfono contacto :

Dirección entrega:

Número pedido :

Cantidad pedido :

Fecha pedido :

☐ Por favor marque su elección con una cruz : ☒ Característica estándar ☐ Sin cargo

Peso usuario = Kg

| Código | Descripción | P.V.P € |
|----------------------------|--|-------------------------------------|
| MODELO | | |
| CET0018 | <input checked="" type="checkbox"/> ACTION3 NG RC (ROCKING CHAIR) Con ruedas antivuelco Reposacabezas recomendado con respaldos CEA0442/0445/0450 | <input checked="" type="checkbox"/> |
| ESPECIAL | | |
| N | <input checked="" type="checkbox"/> NO ESPECIAL (NC: 0991) | <input checked="" type="checkbox"/> |
| CETSPEC | ESPECIAL | |
| MODELO BASE | | |
| CET0026 | MODELO BASE ACTION3 NG | 1.113,00 |
| PACK COMFORT | | |
| CET0050 | PACK COMFORT ROCKING CHAIR: : Respaldo reclinable por pistón de gas 0/30° LAGUNA (CET0442) + tapizado respaldo rígido con cojín acolchado LAGUNA Tapizado suave (CET0490) + reposapiernas elevables 0° a 75° y abatibles interior/exterior (incluyen almohadilla pantorrillas) (CET0520/0570) + paletas abatibles ajustables en ángulo y profundidad (CET0610/0630) + reposacabezas Tapizado suave (CET0905) | 647,00 |
| PROPULSIÓN | | |
| CET0100 | <input checked="" type="checkbox"/> Auto propulsable | <input checked="" type="checkbox"/> |
| ASIENTO | | |
| ANCHURA ASIENTO | | |
| CET0180 | Anchura asiento 380 mm. (NC : 0372, 0421, 0442) | <input type="checkbox"/> |
| CET0190 | Anchura asiento 405 mm. | <input type="checkbox"/> |
| CET0200 | <input checked="" type="checkbox"/> Anchura asiento 430 mm. | <input checked="" type="checkbox"/> |
| CET0210 | Anchura asiento 455 mm. | <input type="checkbox"/> |
| CET0220 | Anchura asiento 480 mm. | <input type="checkbox"/> |
| CET0230 | Anchura asiento 505 mm. | <input type="checkbox"/> |
| PROFUNDIDAD ASIENTO | | |
| CET0240 | <input checked="" type="checkbox"/> Profundidad asiento 400 mm. (NC: 0879) | <input checked="" type="checkbox"/> |
| CET0250 | Profundidad asiento 450 mm. (NC: 0878) | <input type="checkbox"/> |
| CET0252 | Profundidad asiento ajustable 400 a 450 mm. se entrega a 430 mm (NC : 0330, 0350, 0372) | <input checked="" type="checkbox"/> |
| ALTURA ASIENTO | | |
| CET0270 | <input checked="" type="checkbox"/> Altura asiento 485 mm. | <input checked="" type="checkbox"/> |
| CET0280 | Altura asiento 460 mm. | <input type="checkbox"/> |
| TAPIZADO ASIENTO | | |
| CET0330 | <input checked="" type="checkbox"/> Tapizado nilón sin cinchas de fijación | <input checked="" type="checkbox"/> |
| CET0340 | Tapizado nilón con cinchas de fijación | <input type="checkbox"/> |
| CET0350 | Tapizado nilón acolchado | <input type="checkbox"/> |
| CET0372 | Cojín confort Mistral 2 capas (incluye tapizado asiento 3 cinchas cierre gancho bucle) | 42,00 |



0018



0050




0330



0340

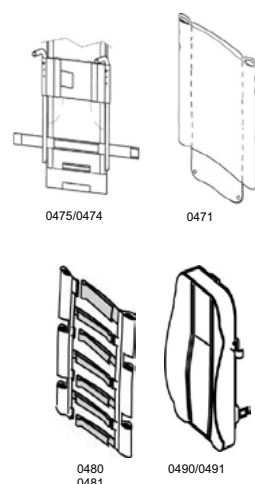


0350

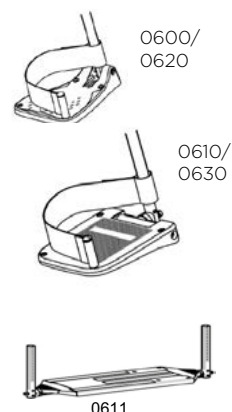



0372

| Código | Descripción | | | | | P.V.P € |
|-------------------|-------------|---|--|---|---|---------|
| RESPALDO | | | | | | |
| RESPALDO | | | | | | |
| CET0380 | | Respaldo fijo 0° | 2 alturas 400/430 mm (se entrega a 430 mm | Puños fijos | (NC : 0471, 0477, 0490, 0491, 0945) | ○ |
| CET0390 | | Respaldo fijo 0° | 510 mm altura | Puños fijos | (NC : 0471, 0477, 0490, 0491, 0945) | 26,13 |
| CET0395 | | Respaldo fijo 7° | „altura ajust. de 380 a 460 mm. Se entrega a 380 mm“ | Puños fijos | (NC : 0474, 0475, 0477, 0478, 0479, 0481, 0490, 0491, 0906, 0907, 0940, 1451) | 56,23 |
| CET0396 | | Respaldo fijo 7° | altura ajust. de 380 a 460 mm. (se entrega a 380 mm) | Puños externos ajust. en altura (independiente altura tapizado) | (NC : 0474, 0475, 0477, 0478, 0479, 0481, 0490, 0491, 0905, 0906, 0907, 0940, 1451) | 156,89 |
| CET0410 | ◆ | Respaldo fijo 7° | 2 alturas 400/430 mm. (se entrega a 430 mm.) | Puños fijos | (NC : 0471, 0477, 0490, 0491, 0945,) | ◆ |
| CET0420 | | Respaldo fijo 7° | Altura 510 mm | Puños fijos | (NC : 0471, 0477, 0490, 0491, 0945) | 26,13 |
| CET0421 | | Respaldo fijo 7° - Solo para respaldo Laguna | Altura 510 mm | | (NC :0465, 0471, 0474, 0475, 0477, 0478, 0479, 0480, 0481,,0882, 0940, 0945, 1451) | 163,17 |
| CET0431 | | Respaldo 7º abatible y ajustable en ángulo (-15° to + 15°), altura 350 mm / . Puños fijos cortos | Altura 325-350 mm. Entrega a 350 mm (2 posiciones) | | (NC : 0465, 0471, 0474, 0475, 0478, 0479, 0480, 0481, 0490, 0491, 0882, 0905, 0906, 0907, 0940, 1280, 1451) | 264,27 |
| CET0432 | | Respaldo 7º abatible y ajustable en ángulo (-15° to + 15°), altura 425 mm / . Puños fijos largos | Altura 425-450 mm Entrega a 425 mm (2 posiciones) | | (NC : 0465, 0471, 0474, 0475, 0478, 0479, 0480, 0481, 0490, 0491,0882) | 264,27 |
| CET0442 | | Respaldo reclinable (pistón) 0/30° Laguna - Solo para respaldo Laguna | Altura 510 mm | | (NC : 0465, 0471, 0474, 0475, 0477, 0478, 0479, 0480, 0481, 0882, 0940, 0945, 1451) | 174,04 |
| CET0445 | | Respaldo reclinable (pistón) 0/30° incluye tensor y posición ruedas traseras pasivas | 3 alturas 390/410/430 mm (entrega 430 MM) | | (NC : 0471, 0477, 0490, 0491, 0940, 0945) | 216,48 |
| CET0450 | | Respaldo reclinable (pistón) 0/30° incluye tensor y posición ruedas traseras pasivas | 3 alturas 470/490/510 MM (entrega 430 MM) | | (NC : 0471, 0477, 0490, 0491, 0940; 0945) | 216,48 |
| CET0455 | | Respaldo partido 7º | Altura 430 mm | Puños fijos | (NC : 0471, 0477, 0490, 0491, 0945) | 60,73 |
| CET0460 | | Respaldo partido 7º | Altura 510 mm | Puños fijos | (NC : 0471, 0477, 0480, 0481, 0490, 0491, 0945) | 60,73 |
| TAPIZADO RESPALDO | | | | | | |
| CET0465 | | Sin tapizado de respaldo | | | (NC : 00882) | ○ |
| CET0471 | | Tapizado respaldo acolchado nylon (Jemima) | | | (NC : 0882, 0905, 0906, 0907) | ○ |
| CET0474 | ◆ | Tapizado respaldo acolchado con soporte lumbar (+1 cincha) y bolsillo trasero - Bi material - Color negro | | | | ◆ |
| CET0475 | | Tapizado respaldo acolchado con soporte lumbar (+1 cincha) - Color negro | | | | ○ |
| CET0477 | | Tapizado respaldo contour, acolchado, ajustable en tensión (3+1 cinchas) incluye bolsillo trasero - Bi material - Color negro | | | | 39,36 |
| CET0478 | | Tapizado respaldo contour, acolchado, ajustable en tensión (3+1 cinchas) incluye bolsillo trasero - Bi material - Color negro | | Incluye tensor de respaldo | (NC : 0940, 0945) | 60,65 |
| CET0479 | | Tapizado respaldo contour, acolchado, ajustable en tensión (3+1 cinchas) - Color negro | | Incluye tensor de respaldo | (NC : 0940, 0945) | 39,36 |
| CET0480 | | Tapizado respaldo contour, acolchado, ajustable en tensión (7+1 cinchas) - Color negro | | Incluye tensor de respaldo | (NC : 0940, 0945) | 101,59 |
| CET0481 | | Tapizado respaldo acolchado contour ajustable en tensión (7+1 cinchas) incluye bolsillo trasero - Bi material - Color negro | | Incluye tensor de respaldo | (NC : 0940, 0945, 1451) | 101,59 |



| Código | Descripción | | | | P.V.P € |
|--|-------------|--|----------------------------|---|-------------------------------------|
| CET0490 | | Respaldo rígido con cojín Laguna Tapizado suave (solo con opción 0421 y 0442) | Altura 51 mm | (NC : 0940, 0945, 1451) | 37,49 |
| CET0491 | | Respaldo rígido con cojín Passad 2 Tapizado suave (solo con opción 0421 y 0442) | Altura 51 mm | (NC : 0940, 0945, 1451) | 39,36 |
| PESCANTES /PALETAS | | | | | |
| PESCANTE DERECHO | | | | | |
| CET0510 | ◆ | Pescante 80° abatible interior /exterior derecho | | (NC : 0931) | ◆ |
| CET0520 | | Pescante ajustable en ángulo (0° a 75°) derecho abatible interior/exterior (incluye almohadilla pantorrillas) ② | | (NC : 0611, 0930, 0935, 0936) | 142,69 |
| CET0545 | | Soporte amputado, derecho | | (NC : 0600, 0610, 0611, 0930, 0931, 0936) | 159,01 |
| PESCANTE IZQUIERDO | | | | | |
| CET0560 | ◆ | Pescante 80° abatible interior /exterior izquierdo | | (NC : 0931) | ◆ |
| CET0570 | | Pescante ajustable en ángulo (0° a 75°) izquierdo abatible interior/exterior (incluye almohadilla pantorrillas) ② | | (NC : 0611, 0930, 0935, 0936) | 142,69 |
| CET0595 | | Soporte amputado, izquierdo | | (NC : 0611, 0620, 0630, 0930, 0931, 0936) | 159,01 |
| PALETA DERECHA | | | | | |
| CET0600 | ◆ | Paleta derecha abatible | Incluye taloneras | (NC : 0931) | ◆ |
| CET0610 | | Paleta derecha abatible ajustable en ángulo y profundidad | Incluye taloneras | | 13,27 |
| CET0611 | | Paleta monobloc abatible ajustable en ángulo y profundidad | | (NC : 0620, 0630, 0931, 0935, 0936) | 163,11 |
| PALETA IZQUIERDA | | | | | |
| CET0620 | ◆ | Paleta izquierda abatible | Incluye taloneras | (NC : 0931) | ◆ |
| CET0630 | | Paleta izquierda abatible, ajustable en ángulo y profundidad | Incluye taloneras | | 13,27 |
| REPOSABRAZOS | | | | | |
| REPOSABRAZOS DERECHO (color negro mate) | | | | | |
| CET0660 | ◆ | Abatible desmontable derecho (N°2) | Goma corta | Altura 240 mm | (NC : , 0780, 0790, 1480, 1483) ◆ |
| CET0670 | | Abatible desmontable derecho (N°2) | Goma larga | Altura 240 mm | (NC : 0780, 0790) ○ |
| CET0680 | | Abatible desmontable derecho (N°3) | Goma corta | Ajustable altura (170-295 mm) | (NC : 0760, 0770, 1480, 1483) 75,03 |
| CET0690 | | Abatible desmontable derecho (N°3) | Goma larga | Ajustable altura (170-295 mm) y profundidad | (NC : 0760, 0770, 1483) 82,16 |
| REPOSABRAZOS | | | | | |
| REPOSABRAZOS IZQUIERDO (color negro mate) | | | | | |
| CET0760 | ◆ | Abatible desmontable izquierdo (N°2) | Goma corta | Altura 240 mm | (NC : 1480, 1484) ◆ |
| CET0770 | | Abatible desmontable izquierdo (N°2) | Goma larga | Altura 240 mm | ○ |
| CET0780 | | Abatible desmontable izquierdo (N°3) | Goma corta | Ajustable altura (170-295 mm) | (NC : 1480, 1484) 75,03 |
| CET0790 | | Abatible desmontable izquierdo (N°3) | Goma larga | Ajustable altura (170-295 mm) y profundidad | (NC : 1484) 82,16 |
| OPCIONES ASIENTO | | | | | |
| CET0840 | ◆ | Sin opciones de asiento | | (NC : 0849, 0869, 0871, 0873, 0874, 0876, 0878, 0879, 0882, 0905, 0906, 0907, 0930, 0935, 0936, 0940, 0945) | ◆ |
| TIPO COJÍN ASIENTO | | | | | |
| CET0849 | | Cojín espuma BASIC 50 mm ② | Funda nylon antideslizante | | 32,13 |
| CET0869 | | Cojín Matrx Flotech Lite ② | | | 105,43 |
| CET0871 | | Cojín Matrx Flotech contour Visco NG ② | | | 105,43 |
| CET0873 | | Cojín Matrx Flotech Image ② | | | 323,15 |
| CET0874 | | Cojín Matrx Flotech Solution xtra ② | | | 616,15 |



| Código | Descripción | | P.V.P € |
|---------------------------------------|--|---|---------|
| CET0876 | Cojín MATRX LIBRA | plazo de entrega + 5 días adicionales | 323,15 |
| PROFUNDIDAD COJÍN ASIENTO | | | |
| CET0878 | Profundidad 400 mm | | ○ |
| CET0879 | Profundidad 450 mm | | ○ |
| OTRAS OPCIONES ASIENTO | | | |
| CET0882 | Soportes de tronco (para respaldo ajustable en tensión) - par | | 115,50 |
| CET0905 | Reposacabeza simple (incluye tensor, excepto con respaldo Laguna) | (NC : 0906, 0907, 0940, 0945) | 123,55 |
| CET0906 | Reposacabeza envolvente (incluye tensor excepto con respaldo Laguna) | Ajustable lateralmente (NC : 0907, 0940, 0945) | 147,36 |
| CET0907 | Reposacabeza envolvente con soporte de mejilla (incluye tensor excepto con respaldo Laguna) | Ajustable lateralmente (NC : 0940, 0945) | 170,00 |
| CET0930 | Cincha reposapiés ajustable | | 10,12 |
| CET0931 | Acolchado paletas | | 57,92 |
| CET0935 | Tubo porta paleta largo (UL=450-530 mm) | (NC:0936) | 42,68 |
| CET0936 | Paleta montaje superior (par) (UL= 230-430 mm) | | 13,25 |
| CET0937 | Cincha de tobillo, cierre hebilla, ajuste lateral, talla Medium (par) | | 161,70 |
| CET0938 | Cinchas de tobillo, cierre hebilla, ajuste lateral, talla Large (par) | | 161,70 |
| CET0940 | Tensor de respaldo | (NC: 0945) | 33,74 |
| CET0945 | Tensor de respaldo plegable | (NC: 1451) | 84,35 |
| COLORES | | | |
| CET0961 | Gris pizarra (RAL7024 textura fina) | | ○ |
| CET0966 | Negro mate | | ○ |
| CET0969 | Rojo mate | | ○ |
| CET0974 | Azul marino | | ◆ |
| CET0991 | Color especial (solo sobre pedido) | Consultar precio y plazo con Departamento Atención al Cliente | |
| TIPO HORQUILLA | | | |
| CET0995 | ◆ Estándar | | ◆ |
| RUEDAS DELANTERAS | | | |
| CET1035 | 150 X 30 MM (6" X 1,1/4") | semi macizas negras | 46,35 |
| CET1050 | ◆ 150 X 32 MM (6" X 1,1/4") | macizas negras | ◆ |
| CET1056 | 140 X 45 MM (5" 1/2 X 1" 3/4) | semi macizas negras | 46,35 |
| RUEDAS TRASERAS | | | |
| DIÁMETRO RUEDAS TRASERAS | | | |
| CET1066 | 22" / 560 MM | (NC: 1260) | ○ |
| CET1068 | ◆ 24" / 600 MM | (NC : 1261) | ◆ |
| TIPO RUEDAS TRASERAS | | | |
| CET1071 | ◆ Estándar (bujes negro, llanta aluminio, radios acero galvanizado) Aro con 4 puntos de fijación Distancia aro-llanta = 11 o 16 mm (entregado a 11 mm) | | ◆ |
| TIPO CUBIERTAS RUEDAS TRASERAS | | | |
| CET1082 | ◆ Cubierta maciza negra 35 mm (1"3/8) | | ◆ |
| CET1084 | Cubierta neumática profile negra 35 mm (1"3/8) | | ○ |
| CET1088 | Cubierta neumática perfil bajo gris/negra (lisa) 25 mm (1") | | ○ |
| AROS | | | |
| CET1140 | ◆ Aros aluminio anodizado | | ◆ |
| CET1150 | Aro negro anti deslizante | | 64,51 |
| EJE RUEDAS TRASERAS | | | |
| CET1170 | Eje fijo | | ○ |
| CET1180 | ◆ Eje desmontaje rápido | | ◆ |
| POSICIÓN RUEDAS TRASERAS | | | |
| CET1195 | ◆ Posición estándar - ejes ruedas traseras 90 mm delante de los tubos de respaldo y punto de vuelco a 62,5 mm (posición ruedas traseras ajustable desde 77,5 a 102,5 mm) | | ◆ |
| BOMBA DE HINCHADO | | | |
| CET1230 | Bomba de hinchado y soporte | | 12,60 |
| OPCIONES CHASIS | | | |
| CET1240 | ◆ Sin opciones chasis | (NC : 1241, 1260, 1261) | ◆ |
| CET1241 | Extensión ruedas delanteras (+ 50 mm hacia exterior) - par | | 94,46 |



0876



0882



0905

0906

0907

0937
0938

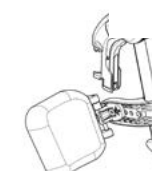
0945



Azul marino



1050

0510/
05600520/
0570

1" 1088



1.3/8" 1084



1.3/8" 1082



1150

1140



1241

| Código | Descripción | | | P.V.P € | |
|-----------------------|-------------|--|-------------------------------|------------|---|
| CET1260 | | Par protectores radios 600 mm. 24" negros | (NC: 1261) | 145,50 | |
| CET1261 | | Par protectores radios 560 & 515 mm (22 „& 20“) transparente | | 145,50 | |
| FRENOS | | | | | |
| CET1272 | ◆ | Freno de tiro por cable | | ◆ | |
| OPCIONES DE SEGURIDAD | | | | | |
| CET1340 | ◆ | Sin opciones de seguridad | (NC : 1340; 1345; 1360, 1380) | ◆ | |
| CET1345 | | Anclajes transporte | | 13,23 | |
| CET1360 | | Cinturón postural 🔄 | | 34,35 | |
| CET1380 | | Kit reflectores | | 11,29 | |
| OPCIONES ACOMPAÑANTE | | | | | |
| CET1420 | ◆ | Sin opciones acompañante | mo | (NC :1451) | ◆ |
| CET1451 | | Portasuero con soporte (Solo con tensor respaldo 0940) 🔄 | | 56,36 | |
| OTRAS OPCIONES | | | | | |
| CET1460 | ◆ | Sin accesorios | (NC : 1480, 1483, 1484, 1485) | ◆ | |
| CET1480 | | Bandeja acrílica 🔄 | (NC:1483, 1484, 1485) | 106,63 | |
| CET1483 | | Media mesita transparente abatible derecha | (NC: 1484) | 115,50 | |
| CET1484 | | Media mesita transparente abatible izquierda | | 115,50 | |
| CET1485 | | Acolchado para media mesita | (Solo con CEA1483 o CEA1484) | 57,33 | |
| PRECIO TOTAL | | | | | |



1260 1261



1272



1360



1345



1380



1480

1483/1484



1485



1451